

## Informe elecciones generales 2025



### El contexto en el cual votamos

---

#### ***Institucional***

En términos de ingeniería electoral estas elecciones de medio término se dieron con la irrupción de dos grandes novedades que tienen consecuencias en la dispersión del sistema de partidos:

- Suspensión de las PASO (febrero de 2025). Se eliminó una instancia de coordinación entre fuerzas políticas que incrementa la cantidad de fuerzas políticas que compiten en elecciones generales.
- Cambio en el sistema de votación, con la Boleta Única Papel (octubre de 2024).

También fue un año de muchos desdoblamientos electorales, ya que se produjeron diez elecciones por fuera del calendario nacional, quedando solo 4 en la misma fecha que la establecida por Nación.

27 de octubre de 2025 – 02.00 AM (98,84% escrutado)

En esos 10 comicios el gobierno solo se impuso en dos, yendo en alianza con el gobierno provincial en Chaco y sólo en CABA. El promedio de ausentismo de esas elecciones fue del 60%. Las elecciones de Buenos Aires del 7 de septiembre significaron un duro revés para el oficialismo nacional.

El gobierno optó por recuperar en la figura de Milei el discurso libertario, polarizando la elección con el peronismo que tuvo una campaña muy tibia y de escasas a nulas propuestas, sumado a una oferta electoral no renovada en los principales distritos en competencia.

## ***Económico y Social***

El gobierno no llegó a las elecciones en su mejor momento, dado que varios de los indicadores socioeconómicos muestran señales negativas (se mencionan solo algunos):

- Pluriempleo.
- Caída del empleo registrado.
- Caída del salario real.
- Economía en recesión.
- Tipo cambio superior a \$1.500.
- Inflación alta en torno al 2% mensual. Logró frenar la aceleración inflacionaria heredada, pero no fue capaz de seguir avanzando en su eliminación.
- Caída en el índice de confianza en el gobierno.
- Obra pública paralizada.
- La deuda familiar con bancos y billeteras virtuales asciende al 130%.
- Caída en el consumo.
- Pérdida de reservas y anuncio de SWAP de monedas con el Tesoro estadounidense.

## ***Político***

Se eligieron Senadores Nacionales en las provincias que los habían votado en 2019, un año de victoria nacional del peronismo con la fórmula Alberto Fernández – Cristina Fernández de Kirchner. LLA no existía siquiera como opción electoral.

*27 de octubre de 2025 – 02.00 AM (98,84% escrutado)*

Asimismo, se renovaron los Diputados Nacionales que fueron electos en 2021, un año donde el peronismo tuvo una muy mala elección (producto del descontento con el gobierno y la pandemia) y LLA apenas se presentó en algunos distritos, obteniendo bancas en Buenos Aires (Avanza Libertad con Espert encabezando) y CABA (LLA, con Milei encabezando).

Desde el plano legislativo 2025 no ha sido un buen año para el gobierno enfrentando múltiples derrotas tanto sea en la sanción de leyes como en la insistencia de las mismas por parte del Congreso frente a los vetos del PEN. Esto provocado por una consistente pérdida de aliados en ambas Cámaras.

Desde la percepción social, los casos de corrupción denunciados públicamente (\$LIBRA, ANDIS), junto a la denuncia de relaciones con el narcotráfico por parte del Diputado Nacional Espert (que tuvo que renunciar a la cabeza de lista de LLA que le permitiría la renovación de su banca bonaerense) dejaron al gobierno en una posición de debilidad.

La marca electoral del oficialismo “La Libertad Avanza”, se encuentra presente en los 24 distritos que eligen legisladores nacionales.

La oposición tampoco se encuentra en un gran momento, con el peronismo atravesando un conflicto de baja intensidad desde la percepción pública por la interna entre los sectores cercanos a Cristina Fernández de Kirchner enfrentados al gobernador Axel Kicillof; teniendo a un tercer actor de peso como Massa a la expectativa.

Estas diferencias, sumado a diversas estrategias distritales que evidencian ausencia de conducción unificada, hacen que se presentara a estas elecciones como Fuerza Patria solo en 13 jurisdicciones, dejando la aritmética para la sumatoria total de votos nacionales entre esa denominación y otras 11 diferentes en todo el mapa.

El Frente Provincias Unidas logró hacer pie en 14 provincias (Buenos Aires, CABA, Chaco, Chubut, Córdoba, Corrientes, Jujuy, La Rioja, Mendoza, San Juan, San Luis, Santa Fe, Santa Cruz y Tierra del Fuego).

El FIT-U se presenta como tal en más de 20 distritos.

Luego no hay frentes nacionales, sino que van listas distintas en función de las provincias, resaltando muchos partidos provinciales que intentaron, con suerte dispar, romper la polarización.

Se presenta a continuación un resumen de lo que pusieron en juego por cámara las fuerzas políticas en competencia:

**Bancas que arriesga cada bloque de la Cámara de Diputados**

Bloque	Miembros	En juego	Siguen	Arriesga
Izquierda Socialista - FIT Unidad	2	2	0	100%
Creo	1	1	0	100%
MPN	1	1	0	100%
Defendamos Santa Fe	1	1	0	100%
Unidos	1	1	0	100%
Somos Faguinos	1	1	0	100%
Republicanos Unidos	1	1	0	100%
MST - FIT Unidad	1	1	0	100%
UCR	14	11	3	79%
Democracia para Siempre	12	9	3	75%
Coalición Cívica	6	4	2	67%
Independencia	3	2	1	67%
PRO	35	21	14	60%
Liga del Interior ELI	6	3	3	50%
PTS - FIT Unidad	2	1	1	50%
Por Santa Cruz	2	1	1	50%
Producción y Trabajo	2	1	1	50%
Futuro y Libertad	2	1	1	50%
Unión por la Patria	98	46	52	47%
Encuentro Federal	15	7	8	47%
Innovación Federal	8	3	5	38%
La Libertad Avanza	37	8	29	22%
Coherencia	4	0	4	0%
MID	2	0	2	0%
<b>TOTALES</b>	<b>257</b>	<b>127</b>	<b>130</b>	

🇨🇵 @SalinasPabloJ

- 8 bloques ponen en juego el total de su representación: izquierda, partidos provinciales, monobloques varios.
- El radicalismo en sus tres expresiones (UCR, Democracia para Siempre y ELI) pone en juego 23 de sus 32 bancas. Es el partido que más arriesga.
- Coalición Cívica también arriesga mucho, el 67% de sus bancas. Situación similar tiene el bloque Independencia del gobernador Jaldo (renueva 2 de 3).
- El PRO busca renovar el 60% de su bloque. Hay muchos de sus candidatos en la alianza con LLA. Pero achicará su volumen.

- En el pelotón que pone en juego la mitad de sus miembros es dispar, resaltando Encuentro Federal (7/15) y UxP (46/98). En el caso del primero también reducirá su volumen, en tanto que UxP tiene posibilidades de mantener una conformación similar, dependiendo del resultado.
- Innovación Federal solo tiene que renovar 3 de sus 8 miembros, pero en una elección que se sabe polarizada, no lo tendrá fácil. El Gobierno sigue esto de cerca porque suele ser un bloque aliado en votaciones clave.
- LLA es quien menos arriesga dentro de los que tiene que renovar, solo 8 de 37.
- Dos desprendimientos del bloque libertario original no ponen en juego ninguna banca: MID y Coherencia.

### **Bancas que arriesga cada interbloque de la Cámara de Senadores**

Interbloque	Miembros	En juego	Siguen	Arriesga
Unión por la Patria	34	15	19	44%
Provincias Unidas	5	2	3	40%
PRO	8	3	5	38%
UCR	13	4	9	31%
La Libertad Avanza	6	0	6	0%
Innovación Federal	3	0	3	0%
Por Santa Cruz	2	0	2	0%
Libertad, Trabajo y Progreso	1	0	1	0%
<b>TOTALES</b>	<b>72</b>	<b>24</b>	<b>48</b>	

🇨🇵 @SalinasPabloJ

- UxP es el que más arriesga, poniendo en juego 15 bancas. Se espera que se reduzca su representación. Es interesante marcar que el bloque Convicción Federal no arriesga nada. Dentro de UxP, luego del domingo, habrá que seguir de cerca su conformación, que puede crecer.
- Provincias Unidas arriesga 2 de 5 bancas, a seguir también de cerca porque supo ser aliado del gobierno.
- PRO y UCR también renuevan miembros, 7 de 21 en la sumatoria total.
- 4 no renuevan ninguna banca, destacando LLA que crecerá sustancialmente en su conformación.

## Resultados

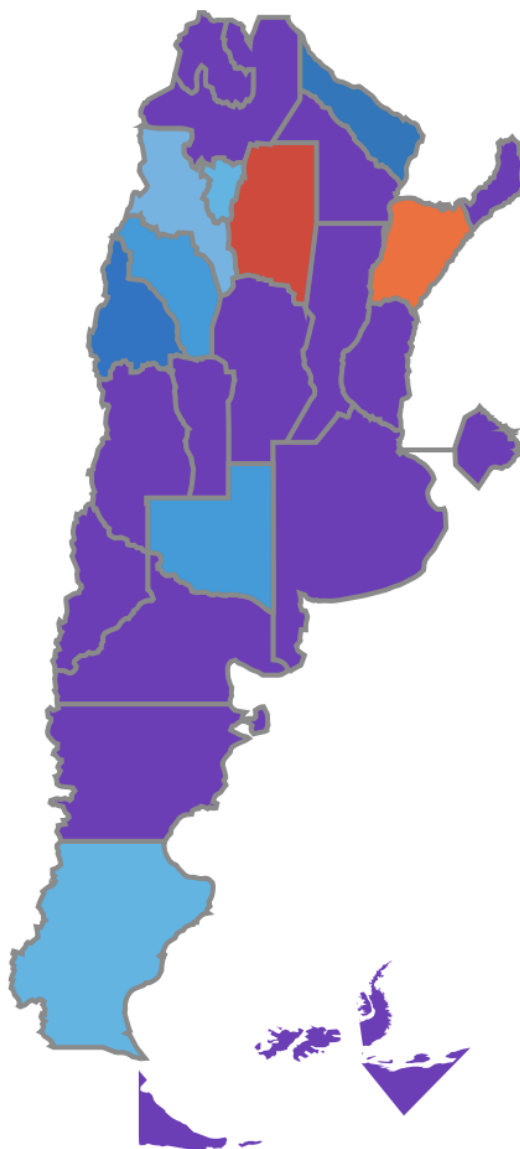
Agrupación política	Votos	%
La Libertad Avanza	9.323.310	40,73%
Peronismo	7.597.943	33,19%
Provincias Unidas	1.139.900	4,98%
FIT-U	852.929	3,73%
Otros	3.977.926	17,38%
<b>VOTOS POSITIVOS</b>	<b>22.892.008</b>	<b>100,0%</b>

Fuente: Elaboración propia en base al escrutinio provisorio (98,84% escrutado)

- Votó el 67,92% del padrón, el registro más bajo en elecciones generales desde el retorno de la democracia.
- Sólo 2,73% de voto en blanco.
- Voto nulo del 2,46%.
- Algunas cuestiones que dejen los votos por fuerza política:
  - La izquierda en relación a 2021 perdió más de 300.000 votos.
  - Fue muy mala la performance nacional de Provincias Unidas.
  - La polarización fue grande, pero menor a los últimos dos medios términos. Puede compararse su histórico en la tabla siguiente:

Año	Agrupaciones políticas		Total (%)
1985	UCR	PJ	78,59
	43,58	35,01	
1987	PJ	UCR	78,53
	41,29	37,24	
1991	PJ	UCR	69,72
	40,86	28,86	
1993	PJ	UCR	73,70
	43,47	30,23	
1997	Alianza	PJ	83,31
	46,94	36,37	
2001	PJ	Alianza	59,20
	36,49	22,71	
2005	FPV	UCR	50,54
	38,74	11,80	
2009	ACyS	FPV	58,21
	29,52	28,69	
2013	FPV	FPCS	58,01
	32,83	25,18	
2017	Cambios	UC + PJ	74,79
	41,27	33,52	
2021	JxC	FDT	77,31
	42,75	34,56	
2025	LLA	Peronismo	73,92
	40,73	33,19	

### **Mapa de victorias por agrupación política:**



Fuente: escrutinio provisorio

- Lo primero que se advierte es un dominio total de LLA: 16 distritos.
  - LLA se impuso los 5 distritos más grandes.
- El peronismo obtuvo 7 provincias, 5 de las cuales gobierna.
- Provincias Unidas solo ganó en Corrientes.

- Se impuso un solo partido provincial en Santiago del Estero.

Cuatro provincias también eligieron legisladores provinciales este domingo. Y Santiago del Estero gobernador

---

- **Catamarca**

- 347.282 electores eligieron 21 bancas de diputados y 8 de senadores provinciales.
- Fue cómoda la victoria del oficialismo: se quedó con 11 bancas.
- El resto de las bancas:
  - 6 LLA
  - Somos Provincias Unidas 2
  - MID 2

- **La Rioja**

- 309.186 electores eligieron 18 bancas de la Legislatura.
- Victoria ajustada del oficialismo, al momento del cierre de este reporte sin datos de reparto de bancas.

- **Mendoza**

- 1.525.824 electores eligieron 24 bancas de diputados y 19 de senadores provinciales.
- Cornejo hizo una muy buena elección, obteniendo una muy importante cantidad de bancas:
  - Senado:
    - 24 La Libertad Avanza + Cambia Mendoza
    - 8 Partido Justicialista
    - 4 La Unión Mendocina (LUM)
    - 1 Partido Verde
    - 1 Partido Demócrata – LLA
  - Diputados:
    - 30 La Libertad Avanza + Cambia Mendoza
    - 10 Partido Justicialista



- 7 La Unión Mendocina (LUM)
- 1 Mejor Mendoza

### • Santiago del Estero

- 813.327 electores eligieron Gobernador y Vice, más 40 bancas de la Legislatura y 137 comisionados municipales y 3 intendentes.
- Arrasó el Frente Cívico por Santiago, ganando la gobernación, la mayoría de la legislatura e intendencias.
- Las bancas:
  - 17 Frente Encuentro Cívico por Santiago.
  - 13 Partido Justicialista.
  - 5 La Libertad Avanza.
  - 5 Despierta Santiago.

El Ausentismo dio la nota en las elecciones de Argentina en 2025

### Participación electoral elecciones provinciales y nacional Argentina 2025 comparadas con 2021

Elección	Fecha	2021	2025	Dif
<i>Santa Fe PASO *</i>	13-abr	65,0%	55,4%	-9,6 pp
Chaco	11-may	66,0%	52,0%	-14 pp
Jujuy		70,5%	65,0%	-5,5 pp
Salta		64,0%	59,0%	-5 pp
San Luis		77,5%	65,0%	-12,5 pp
CABA	18-may	66,0%	53,4%	-12,65 pp
Misiones	8-jun	59,5%	55,5%	-4 pp
<i>Santa Fe Generales *</i>	29-jun	65,0%	52,0%	-13pp
Formosa		68,0%	65,8%	-2,2pp
Corrientes	31-ago	73,5%	70,9%	-2,6pp
Buenos Aires	7-sep	70,2%	61,0%	-9,2 pp
<b>Nacional</b>	26-oct	<b>71,0%</b>	<b>67,9% *</b>	<b>-3,2pp</b>
Catamarca		69,4%	66,9% *	-2,5 pp
La Rioja		76,4%	59,0% *	-17,4 pp
Mendoza		75,4%	62,8% *	-12,6 pp
Santiago del Estero		76,9%	72,6% *	-4,3 pp

\* Información escrutinios provisorios

- En absolutamente todos los distritos la elección inmediatamente anterior comparable dio menor participación electoral. Aún en los casos de las dos que fueron ejecutivas: Corrientes y Santiago del Estero.

## El nuevo Congreso

- La única certeza que dejan para la gobernabilidad institucional de Argentina los resultados de las elecciones es un Congreso empatado.
- Tanto el Senado como Diputados no tendrán ninguna fuerza hegemónica a partir del 10 de diciembre de 2025.
- Ninguna fuerza política tendrá capacidad de quórum propio.
- Aún con la gran elección realizada, el gobierno nacional estará forzado a negociar mayorías para las leyes que decida impulsar.
- LLA por si misma ha quedado cerca del tercio de bloque en la Cámara de Diputados, el cual obtendrá negociando con bloques aliados (PRO, ELI, etc.).

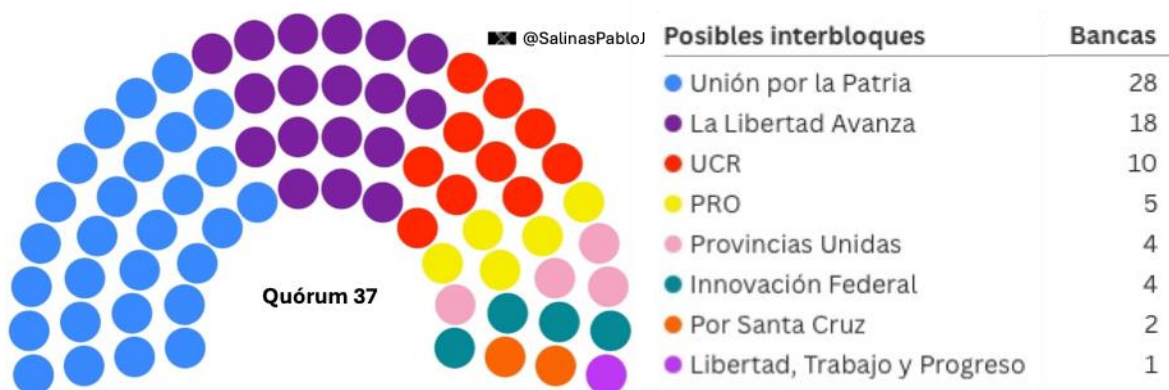
## Senado:

Las 8 provincias que eligieron Senadores/as:

Distrito	LLA	FP	Provincial
CABA	2	1	
Chaco	2	1	
Entre Ríos	2	1	
Neuquén	2		1
Río Negro	1	2	
Salta	2		1
Santiago del Estero		1	2
Tierra del Fuego	2	1	
<b>TOTAL</b>	<b>13</b>	<b>7</b>	<b>4</b>

Fuente: Elaboración propia en base a escrutinio provisorio

## El nuevo Senado

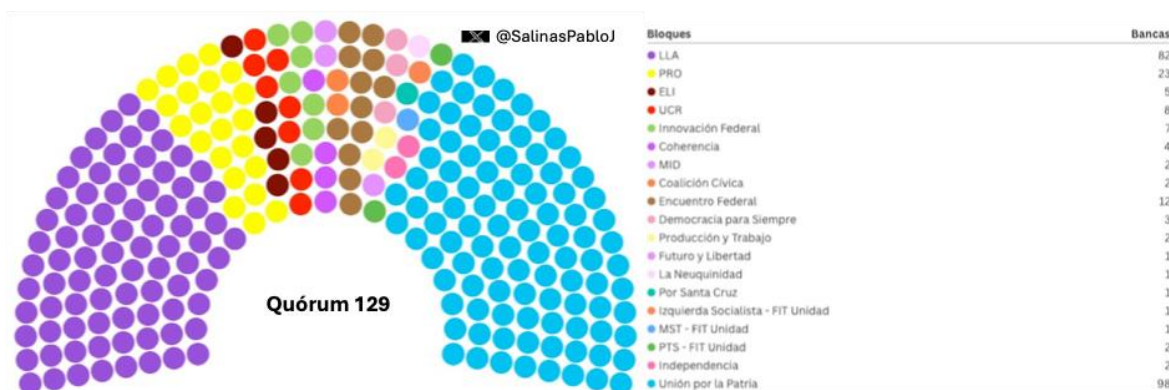


Fuente: Elaboración propia en base a escrutinio provisorio

- El peronismo ha perdido 4 bancas, pero aún continúa siendo la primera minoría en la Cámara Alta.
- LLA triplicó la cantidad de legisladores, pasando de 6 a 18.
- La llave de la negociación política para el quórum y la sanción de leyes quedará en manos de los bloques intermedios, los cuales se prevé buscarán conformar interbloques de mayor tamaño a los vigentes.

## Diputados:

### La nueva Cámara de Diputados



- El peronismo continuará siendo la primera minoría, pero muy lejos del quórum propio. Retuvo el total de las bancas que ponía en juego.
- LLA pasa de 37 legisladores a 82 propios, más que duplicando su potencia legislativa. Es importante destacar que en el cálculo de bancas se han distribuido los candidatos

del PRO y la UCR que fueron electos en las listas de LLA a sus respectivos bloques. La conformación final la veremos en diciembre.

- Al igual que en el Senado, la llave de la negociación política para el quórum y la sanción de leyes quedará en manos de los bloques intermedios, los cuales se prevé buscarán conformar interbloques de mayor tamaño a los vigentes.

## Primeras conclusiones

---

- Había tres formas para analizar el resultado electoral: cantidad de provincias ganadas, cantidad de votos totales nacionales y cantidad de bancas obtenidas. En todas ganó con contundencia La Libertad Avanza.
- Ha sido muy mala la performance de Provincias Unidas, demostrando una vez más que no hay espacio en el sistema político argentino a la vía del medio, la cual denomino siempre como sendero de montaña. Solamente ha podido mostrar un triunfo el saliente gobernador Valdés de Corrientes. El resto de los gobernadores enrolados en PU sufrieron duras derrotas, destacando Llaryora, Pullaro, Sadir y Torres.
- El peronismo solo fue capaz de retener 5 provincias de las que gobierna. Tierra del Fuego (donde el peronismo fue dividido) y particularmente Buenos Aires sufrieron duras derrotas. Llama la atención también las abultadas derrotas en Jujuy y Salta.
- Al comienzo del informe se describió el duro panorama que tenía el gobierno por delante, lo cual hacía imposible imaginar el sorprendente resultado obtenido en su elección de medio término.
- Es evidente que fue mucho más efectivo en su campaña de consolidación del voto duro enfrentado al peronismo y que las elecciones bonaerenses del 7 de septiembre despertaron electores que no quisieron que el PJ se impusiera al gobierno: sumó un millón más de electores que el mes pasado (que engrosaron las estadísticas de la abstención bonaerense).
- Como contraparte, el peronismo perdió un poco de caudal electoral (300.000 votos tanto en el Conurbano como en el interior), marcando que lo obtenido en septiembre es su techo electoral.
- El FIT-U fue capaz de vencer a la polarización y renovó las bancas que ponía en juego.
- Pensando concretamente en el Congreso:
  - En diciembre cuando se conformen los bloques la foto va a cambiar.

- Se reducirán los bloques en Diputados principalmente, donde veremos que crecerán también los interbloques.
- Esta unificación será producto de una cámara empatada entre los polos, donde el resto de los legisladores buscarán un número mayor para negociar.
- En el Senado el peronismo redujo su músculo y eso abre un juego aún más nutrido para las fuerzas provinciales y los interbloques “del medio”, dado que LLA triplicó su representación.