

# Elecciones de convencionales constituyentes de Argentina de 1957

Véase también: Reforma constitucional argentina de 1957

Las **elecciones de convencionales constituyentes de Argentina de 1957**, fue un acto eleccionario realizado el 28 de julio de 1957, por parte de la ciudadanía argentina, convocada a elecciones por la dictadura cívico-militar gobernante para formar una Convención Constituyente que ratificara la decisión del gobierno de facto de derogar la Constitución vigente y restablecer el texto constitucional de 1853, con las reformas de 1860, 1866 y 1898, y realizar algunas reformas a este último texto, pautadas por un decreto-ley del general Pedro Eugenio Aramburu. La dictadura prohibió la participación en las elecciones del Partido Peronista, uno de los principales partidos políticos argentinos.

Como una parte de la población siguió las instrucciones del expresidente constitucional Juan D. Perón y del Movimiento Peronista en la clandestinidad y votó en blanco, el porcentaje de los mismos fue del 24,31 % en tanto los dos partidos más votados fueron la Unión Cívica Radical del Pueblo (UCRP) con el 24,20 % y la Unión Cívica Radical Intransigente (UCRI) con el 21,23%, pero este último obtuvo la mayor cantidad de convencionales, con 77 escaños, contra 75 del radicalismo del pueblo.<sup>1</sup>

La convención declaró la vigencia de la Constitución sin la reforma de 1949 y antes de disolverse por falta de quórum alcanzó a aprobar solamente una norma referida a algunos derechos del trabajo posteriormente denominada artículo 14 bis.

<b>Índice</b>
<b>Desarrollo</b>
<b>Resultados</b>
<b>Resultados por distrito</b>
<b>Consecuencias</b>
<b>Véase también</b>
<b>Referencias</b>
<b>Bibliografía consultada</b>

← 1948 •  • 1994 →

## Elecciones de convencionales constituyentes de 1957

205 convencionales

**28 de julio de 1957**

Tipo Convención Nacional Constituyente

### Demografía electoral

<b>Hab. inscritos</b>	9,662,620
<b>Votantes</b>	8,703,322
Participación	<div><div></div></div> 90.07 <span> </span> %
Votos válidos	6,551,395 (75 35%)
Votos en blanco	2,115,861 (24 24%)
Votos nulos	36,066 (0 41%)

### Resultados



**Unión Cívica Radical del Pueblo**

Votos 2,106,524

Diputados obtenidos 0

32.04 %

Unión	Cívica	Radical
<u>Intransigente</u>		
Votos	1,847,603	
Diputados obtenidos	77	
	<div><div></div></div> 28.10 <span> </span> %	



**Partido Socialista**

Votos 525,721

Diputados obtenidos 12

8.00 %







**Partido Demócrata Cristiano**

# Desarrollo

El 30 de agosto, durante la primera sesión preparatoria, un grupo de convencionales encabezados por Oscar Alende de la UCRI e integrado además de los representantes de ese partido por Cipriano Reyes y dos convencionales más del Partido Laborista PLA, Juan C. Deghi por el Partido de los Trabajadores PdT y Enrique Ariotti de de la Unión Federal UF plantearon la nulidad de la Convención Constituyente con el argumento de que un presidente de facto no tiene facultades para derogar una Constitución, ni para declarar la necesidad de su reforma, además de afirmar el carácter antidemocrático de la consulta al impedir la representación del electorado peronista. Los restantes convencionales sostuvieron la validez de la convocatoria en el derecho revolucionario y ganaron la votación rechazando la nulidad ante lo cual los 77 miembros del bloque de la Unión Cívica Radical Intransigente se retiró de la convención, y poco más tarde se retiraron también los convencionales filo-peronistas o antiguos peronistas del PLA, PdT y UF y nueve de la UCRP que respondían al dirigente Amadeo Sabattini, encabezados por Mario Roberto.<sup>2 3</sup> Los dictámenes de comisión sobre propiedad de la tierra y de los recursos mineros determinó poco después de aprobarse la norma luego conocida como artículo 14 bis los convencionales de los partidos conservadores abandonaran también la convención dejándola sin quorum y en virtual disolución.<sup>2</sup>

# Resultados

Los partidos políticos que apoyaban la reforma (UCRP, PS, PDC, PDP, PD, PDC y PCI) alcanzaron 120 bancas, mientras que los partidos que estaban en contra de la reforma (UCRI, PL, PdelosT, UF) obtuvieron 85 bancas. El resultado fue el siguiente:

	Votos	420,606
	Diputados obtenidos	8
	<input type="text"/>	6.40 %
<b>Partido Demócrata</b>		
	Votos	333,749
	Diputados obtenidos	7
	<input type="text"/>	5.08 %
<b>Partido Demócrata Progresista</b>		
	Diputados obtenidos	5
	<input type="text"/>	4.01 %
<b>Partido Comunista</b>		
	Votos	228,821
	Diputados obtenidos	3
	<input type="text"/>	3.48 %
<b>Unión Federal</b>		
	Votos	159,177
	Diputados obtenidos	1
	<input type="text"/>	2.42 %
<b>Partido Laborista</b>		
	Votos	93,172
	Diputados obtenidos	3
	<input type="text"/>	1.42 %

Elecciones para constituyentes de 1957			
Partido	Votos	%	Bancas
Total	8.703.322	100	205
En blanco	2.115.861	24,31	
Unión Cívica Radical del Pueblo (UCRP)	2.106.524	24,20	75
Unión Cívica Radical Intransigente (UCRI)	1.847.603	21,23	77
Partido Socialista (PS)	525.721	6,01	12
Partido Demócrata Cristiano (PDC)	420.606	4,83	8
Partido Demócrata (PD)	333.749	3,83	7
Partido Demócrata Progresista (PDP)	263.805	3,03	5
Partido Comunista (PC)	228.821	2,63	3
Unión Federal (UF)	159.177	1,83	1
Partido Laborista (PL)	93.172	1,07	3
Cívico Independiente (PCI)	86.441	0,99	1
Partido Conservador*	76.976	0,88	1
Partido de los Trabajadores (PT)	58.312	0,67	1
Partido Liberal de Corrientes*	47.862	0,55	2
Demócrata Autonomista Conservador Popular (Corrientes)	40.269	0,46	1
UCR-Bloquista (San Juan)	30.461	0,35	2
Partido Demócrata Conservador Popular (Chaco, Jujuy y Tucumán)*	25.036	0,28	1
Partido Demócrata Liberal (San Luis y Tucumán)*	24.206	0,28	2
Unión Provincial (Salta)*	11.265	0,13	1
Partido Demócrata Conservador Popular/Partido Demócrata (Catamarca)*	9.689	0,11	1
Fuentes: <i>La Nación</i> , <sup>4</sup> Melon Pirro. <sup>5</sup> Edgardo Manara. <sup>6</sup> * Estos partidos provinciales, identificados con el conservadorismo, formaron en la Convención el Bloque Demócrata de Centro, totalizando 8 bancas.			

**Resultados por distrito**

---

Provincia de Buenos Aires 45 Constituyentes				
Partido/Alianza	Votos	%	Bancas	Electos
<u>Unión Cívica Radical del Pueblo (UCRP)</u>			<div>18/45</div>	<div>Ver electos:</div> <ul style="list-style-type: none"><li>■ <u>Anselmo Marini</u></li><li>■ <u>Antulio F. Pozzio</u></li><li>■ <u>Joaquín Vergara Campos</u></li><li>■ <u>Ricardo Lavalle</u></li><li>■ <u>Ernesto Crespo</u></li><li>■ <u>Luis C. Caggiano</u></li><li>■ <u>A. Ricardo Fuertes</u></li><li>■ <u>Juan Carlos Pugliese</u></li><li>■ <u>Abel Mario Elustondo</u></li><li>■ <u>Rubén V. M. Blanco</u></li><li>■ <u>Carlos A. Bravo</u></li><li>■ <u>Mario A. Giordano Echegoyen</u></li><li>■ <u>Juan Naim</u></li><li>■ <u>Mario A. Grau</u></li><li>■ <u>Eliseo Fernando Luis Flores</u></li><li>■ <u>Lucio Antonio Tezón</u></li><li>■ <u>Longin Osvaldo Prat</u></li><li>■ <u>Alejandro Carrique</u></li></ul>
<u>Unión Cívica Radical Intransigente (UCRI)</u>			<div>15/45</div>	<div>Ver electos:</div> <ul style="list-style-type: none"><li>■ <u>Oscar Alende</u></li><li>■ <u>Federico Fernández de Monjardín</u></li><li>■ <u>Ramón Lascano</u></li><li>■ <u>Enrique Antonio Bulit</u></li><li>■ <u>Olegario Becerra</u></li><li>■ <u>Palmiro B. Bogliano</u></li><li>■ <u>Roberto J. Vidal</u></li><li>■ <u>Iván Nicolás Sanseau</u></li><li>■ <u>Francisco Dolhare</u></li><li>■ <u>Pablo Calabrese</u></li></ul>

					<ul style="list-style-type: none"><li>Alfredo Arquímedes D. Pennacchi</li><li>Victorio M. Migliaro</li><li>Luis María Pitto</li><li>Adolfo Bollini</li><li>Héctor H. Demaría Massey</li></ul>
	<u>Partido Socialista (PS)</u>			<div>4/45</div>	<ul style="list-style-type: none"><li>Teodoro Bronzini</li><li>Julio César Martella</li><li>Francisco José Pasini</li><li>Eduardo Carlos Schaposnik</li></ul>
	<u>Partido Demócrata Cristiano (PDC)</u>			<div>3/45</div>	<ul style="list-style-type: none"><li>José Ricci</li><li>José J. Amado</li><li>Pedro Viñas Balugera</li></ul>
	<u>Partido Comunista de Argentina (PCA)</u>	85.039		<div>1/45</div>	<ul style="list-style-type: none"><li>Pedro Tadioli</li></ul>
	<u>Partido Conservador de Buenos Aires (PC)</u>	69.954		<div>1/45</div>	<ul style="list-style-type: none"><li>Emilio J. Hardoy</li></ul>
	<u>Partido Demócrata (PD)</u>	65.334		<div>1/45</div>	<ul style="list-style-type: none"><li>Pablo González Bergez</li></ul>
	<u>Partido de los Trabajadores (PT)</u>	48.364		<div>1/45</div>	<ul style="list-style-type: none"><li>Juan Carlos Deghi</li></ul>
	<u>Partido Laborista (PL)</u>	44.576		<div>1/45</div>	<ul style="list-style-type: none"><li>Cipriano Reyes</li></ul>
	<u>Partido Cívico Independiente (PCI)</u>	38.494			
	<u>Partido Demócrata Progresista (PDP)</u>				
	<u>Unión Federal (UF)</u>	41.589			
	<u>Partido del Pueblo</u>				
	Votos positivos				
	Votos en blanco				
	Votos anulados				
	Total de votos				
	Votantes registrados/participación	3.177.080			
Capital Federal <sup>7</sup> 32 Constituyentes					

Partido/Alianza	Votos	%	Bancas	Electos
<u>Unión Cívica Radical del Pueblo (UCRP)</u>	405.627	<div><div></div></div> 32.13 %	<div><div><b>12/32</b></div></div>	<b>Ver electos:</b> <ul style="list-style-type: none"> <li>■ Jorge Walter Perkins</li> <li>■ Arturo Mathov</li> <li>■ José B. Casás</li> <li>■ Manuel Pérez Taboada</li> <li>■ Ricardo Bassi</li> <li>■ Rodolfo Ferrari</li> <li>■ Eugenia Silveyra de Oyuela</li> <li>■ Francisco U. Sánchez</li> <li>■ Edgardo Riva</li> <li>■ Santiago J. Frugoni Zavala</li> <li>■ Horacio A. Hueyro</li> <li>■ Valentín A. Mercado</li> </ul>
<u>Unión Cívica Radical Intransigente (UCRI)</u>	302.178	<div><div></div></div> 23.93 %	<div><div><b>9/32</b></div></div>	<b>Ver electos:</b> <ul style="list-style-type: none"> <li>■ Oscar López Serrot</li> <li>■ Carlos J. Rodríguez</li> <li>■ Francisco Ratto</li> <li>■ Luis L. Boffi</li> <li>■ José Frega</li> <li>■ José M. Fernández</li> <li>■ <u>Aristóbulo Donato Araújo de Lamadrid</u></li> <li>■ <u>Roberto Etchepareborda</u></li> <li>■ David Gvirtzman</li> </ul>
<u>Partido Socialista (PS)</u>	226.013	<div><div></div></div> 17.90 %	<div><div><b>7/32</b></div></div>	<b>Ver electos:</b> <ul style="list-style-type: none"> <li>■ <u>Alfredo Palacios</u></li> <li>■ Esteban F. Rondanina</li> <li>■ <u>Nicolás Repetto</u></li> <li>■ Enrique Corona Martínez</li> <li>■ Julio González Iramain</li> <li>■ José Pflieger</li> <li>■ <u>Americo Ghioldi</u></li> </ul>
<u>Partido Demócrata Cristiano (PDC)</u>	88.625	<div><div></div></div> 7.02 %	<div><div><b>2/32</b></div></div>	<ul style="list-style-type: none"> <li>■ Lucas Ayarragaray (h.)</li> <li>■ Horacio Peña</li> </ul>

	<u>Partido Comunista de Argentina (PCA)</u>	63.837	<div></div> 5.06 %	<div><u>1/32</u></div>	▪ <u>Rodolfo José Ghioldi</u>
	<u>Partido Cívico Independiente (PCI)</u>	41.032	<div></div> 3.25 %	<div><u>1/32</u></div>	▪ Luis María Otero Monsecur
	<u>Partido Demócrata Progresista (PDP)</u>	31.966	<div></div> 2.53 %		
	<u>Partido del Pueblo (PaPu)</u>	20.817	<div></div> 1.65 %		
	<u>Partido Demócrata (PD)</u>	18.879	<div></div> 1.50 %		
	<u>Unión Federal (UF)</u>	15.283	<div></div> 1.21 %		
	<u>Partido Laborista (PL)</u>	12.138	<div></div> 0.96 %		
	<u>Unión Popular Demócrata Cristiana (UPDC)</u>	8.369	<div></div> 0.66 %		
	<u>Concentración Obrera (CO)</u>	7.932	<div></div> 0.63 %		
	<u>Partido Conservador (PC)</u>	7.022	<div></div> 0.56 %		
	<u>Partido Salud Pública (PSP)</u>	5.783	<div></div> 0.46 %		
	<u>Unión Cívica Nacionalista (UCN)</u>	4.742	<div></div> 0.38 %		
	<u>Unión Republicana (UR)</u>	2.326	<div></div> 0.18 %		
Votos positivos		1.262.569	<div></div> 81.36 %		
Votos en blanco		282.594	<div></div> 18.21 %		
Votos anulados		6.748	<div></div> 0.43 %		
<b>Total de votos</b>		<b>1.551.911</b>	<div></div> <b>100.00 %</b>		
Votantes registrados/participación		1.644.893	<div></div> 94.35 %		
<b><u>Provincia de Catamarca<sup>8</sup></u></b> <b>3 Constituyentes</b>					
<b>Partido/Alianza</b>		<b>Votos</b>	<b>%</b>	<b>Bancas</b>	<b>Electos</b>
	<u>Unión Cívica Radical del Pueblo (UCRP)</u>	14.857	<div></div> 36.70 %	<div><u>1/3</u></div>	▪ Ramón Edgardo Acuña
	<u>Partido Demócrata (PD)</u>	9.689	<div></div> 23.93 %	<div><u>1/3</u></div>	▪ Felipe Esteban Ponferrada
	<u>Unión Cívica Radical Intransigente (UCRI)</u>	8.579	<div></div> 21.19 %	<div><u>1/3</u></div>	▪ Ángel Roque Magakian
	<u>Partido Demócrata Cristiano (PDC)</u>	4.357	<div></div> 10.76 %		
	<u>Unión Federal (UF)</u>	1.012	<div></div> 2.50 %		
			<div></div>		



Partido Liberal Agrario (PLA)	975	<div></div> 2.41 %
Partido Socialista (PS)	644	<div></div> 1.59 %
Partido Comunista de Argentina (PCA)	371	<div></div> 0.92 %
Votos positivos	40.484	<div></div> 67.55 %
Votos en blanco	19.240	<div></div> 32.11 %
Votos anulados	201	<div></div> 0.34 %
<b>Total de votos</b>	<b>59.925</b>	<div></div> <b>100.00 %</b>
Votantes registrados/participación	72.977	<div></div> 82.11 %

**Provincia del Chaco**  
**6 Constituyentes**

Partido/Alianza		Votos	%	Bancas	Electos
	<u>Unión Cívica Radical del Pueblo</u> (UCRP)			<div>2/6</div>	<ul style="list-style-type: none"><li>▪ <u>Luis Agustín León</u></li><li>▪ Edmundo Nilo Segio Ávalos</li></ul>
	<u>Unión Cívica Radical Intransigente</u> (UCRI)			<div>2/6</div>	<ul style="list-style-type: none"><li>▪ <u>Anselmo Zoilo Duca</u></li><li>▪ Ismael Ángel Marcón</li></ul>
	<u>Partido Socialista</u> (PS)			<div>1/6</div>	<ul style="list-style-type: none"><li>▪ Darío Francisco Miró</li></ul>
	<u>Partido Demócrata Conservador Popular</u> (PDCP)	15.452		<div>1/6</div>	<ul style="list-style-type: none"><li>▪ Benito Palamedi</li></ul>
	<u>Partido Demócrata Progresista</u> (PDP)				
	<u>Partido Demócrata Cristiano</u> (PDC)				
Votos positivos					
Votos en blanco					
Votos anulados					
Total de votos					
Votantes registrados/participación		210.027			

**Provincia del Chubut<sup>9</sup>**  
**3 Constituyentes**

Partido/Alianza	Votos	%	Bancas	Electos
<u>Unión Cívica Radical Intransigente</u> (UCRI)	7.727	<div></div> 38.34 %	<div>2/3</div>	<ul style="list-style-type: none"> <li>▪ Miguel Ángel Segura</li> <li>▪ <u>Asencio Abeijón</u></li> </ul>

	<u>Unión Cívica Radical del Pueblo (UCRP)</u>	6.091	<div></div> 30.22 %	<div><u>1/3</u></div>	<div>■ José Miguel Morelli</div>
	<u>Partido Demócrata Cristiano (PDC)</u>	2.253	<div></div> 11.18 %		
	<u>Partido Socialista (PS)</u>	2.180	<div></div> 10.46 %		
	<u>Partido Demócrata Progresista (PDP)</u>	1.974	<div></div> 9.80 %		
Votos positivos	20.153	<div></div> 66.92 %			
Votos en blanco	5.560	<div></div> 18.46 %			
Votos anulados	4.402	<div></div> 14.62 %			
<b>Total de votos</b>		<b>30.115</b>	<div></div> <b>100.00 %</b>		
Votantes registrados/participación		52.877	<div></div> 56.95 %		
<b><u>Provincia de Córdoba</u><sup>10</sup></b> <b>17 Constituyentes</b>					
<b>Partido/Alianza</b>		<b>Votos</b>	<b>%</b>	<b>Bancas</b>	<b>Electos</b>
	<u>Unión Cívica Radical del Pueblo (UCRP)</u>	270.882	<div></div> 45.29 %	<div><u>9/17</u></div>	<div>Ver electos:</div> <div>■ Mario Roberto</div> <div>■ Rogelio Ramón Rodríguez</div> <div>■ Joaquín Manubens Calvet</div> <div>■ Ignacio Ortiz</div> <div>■ Ignacio Palacios Hidalgo</div> <div>■ Carlos Becerra</div> <div>■ Servando Salguero</div> <div>■ Isolina Z. Peralta de Fernández</div> <div>■ Rosa Luisa Buconic de Caronni</div>
	<u>Unión Cívica Radical Intransigente (UCRI)</u>	125.570	<div></div> 21.00 %	<div><u>4/17</u></div>	<div>■ Enrique Emilio Zanni</div> <div>■ Oscar Daniel Santucho</div> <div>■ Carlos Horacio Rodríguez</div> <div>■ Mariana Rodríguez de Azar</div>
	<u>Partido Demócrata (PD)</u>	101.718	<div></div> 17.01 %	<div><u>3/17</u></div>	<div>■ José Aguirre Cámara</div>

					<div><div></div><div>■ José Antonio Mercado</div><div>■ Manuel E. Paz</div></div>
	<div>Partido Demócrata Cristiano (PDC)</div>	42.884	<div><div></div>7.17 %</div>	<div><div>1/17</div><div></div></div>	<div><div></div><div>■ José Antonio Allende</div></div>
	<div>Partido Socialista (PS)</div>	15.419	<div><div></div>2.58 %</div>		
	<div>Unión Federal (UF)</div>	15.362	<div><div></div>2.57 %</div>		
	<div>Partido Demócrata Progresista (PDP)</div>	11.966	<div><div></div>2.00 %</div>		
	<div>Partido Comunista de Argentina (PCA)</div>	9.783	<div><div></div>1.64 %</div>		
	<div>Unión Republicana (UR)</div>	4.482	<div><div></div>0.75 %</div>		
Votos positivos		598.066	<div><div></div>72.74 %</div>		
Votos en blanco		218.586	<div><div></div>26.63 %</div>		
Votos anulados		4.321	<div><div></div>0.53 %</div>		
Total de votos		820.973	<div><div></div>100.00 %</div>		
Votantes registrados/participación		917.881	<div><div></div>89.44 %</div>		
<div>Provincia de Corrientes<sup>8</sup></div> <div>7 Constituyentes</div>					
Partido/Alianza		Votos	%	Bancas	Electos
	<div>Unión Cívica Radical Intransigente (UCRI)</div>	76.911	<div><div></div>40.18 %</div>	<div><div>3/7</div><div></div></div>	<div><div></div><div>■ Blas Benjamín de la Vega</div><div>■ Víctor Hugo Fleitas</div><div>■ Luis Adán Maciel</div></div>
	<div>Partido Liberal de Corrientes (PLCo)</div>	47.862	<div><div></div>25.00 %</div>	<div><div>2/7</div><div></div></div>	<div><div></div><div>■ Mariano Gómez</div><div>■ Ernesto Meabe</div></div>
	<div>Partido Demócrata Autonomista Conservador Popular (PDACP)</div>	40.269	<div><div></div>21.04 %</div>	<div><div>2/7</div><div></div></div>	<div><div></div><div>■ Evaristo López</div><div>■ Pedro Obregón</div></div>
	<div>Unión Cívica Radical del Pueblo (UCRP)</div>	13.381	<div><div></div>6.99 %</div>		
	<div>Partido Autonomista de Corrientes (PACo)</div>	8.195	<div><div></div>4.28 %</div>		
	<div>Partido Demócrata Progresista (PDP)</div>	2.093	<div><div></div>1.09 %</div>		
	<div>Partido Demócrata Cristiano (PDC)</div>	1.451	<div><div></div>0.76 %</div>		
	<div>Partido Comunista de Argentina (PCA)</div>	1.264	<div><div></div>0.66 %</div>		

Votos positivos		191.426	<div></div> 88.09 %		
Votos en blanco		25.053	<div></div> 11.53 %		
Votos anulados		819	<div></div> 0.38 %		
Total de votos		217.298	<div></div> 100.00 %		
Votantes registrados/participación		274.925	<div></div> 79.04 %		
Provincia de Entre Ríos <sup>11</sup> 10 Constituyentes					
Partido/Alianza		Votos	%	Bancas	Electos
	<u>Unión Cívica Radical Intransigente</u> (UCRI)	95.581	<div></div> 34.13 %	<div>4/10</div>	Ver electos:  ▪ <u>Luis Rafael Mac Kay</u> ▪ José María Antonio Bértora ▪ José Antonio Ramón Pons ▪ Enrique C. Vanasco
	<u>Unión Cívica Radical del Pueblo</u> (UCRP)	94.912	<div></div> 33.89 %	<div>4/10</div>	Ver electos:  ▪ <u>Luis María Jaureguiberry</u> ▪ Julio Delfín Martino ▪ Ramón Eduardo Arigós ▪ Pedro Benigno Rico
	<u>Partido Demócrata</u> (PD)	40.579	<div></div> 14.49 %	<div>1/10</div>	▪ Justo Germán Medina
	<u>Partido Demócrata Cristiano</u> (PDC)	21.226	<div></div> 7.58 %	<div>1/10</div>	▪ Miguel Ángel Nesa Boeri
	<u>Unión Federal</u> (UF)	11.796	<div></div> 4.21 %		
	<u>Partido Socialista</u> (PS)	6.226	<div></div> 2.22 %		
	<u>Partido Demócrata Progresista</u> (PDP)	5.408	<div></div> 1.93 %		
	<u>Partido Comunista de Argentina</u> (PCA)	4.321	<div></div> 1.54 %		
Votos positivos		280.049	<div></div> 77.84 %		
Votos en blanco		79.065	<div></div> 21.98 %		
Votos anulados		653	<div></div> 0.18 %		
Total de votos		359.767	<div></div> 100.00 %		
Votantes registrados/participación		427.348	<div></div> 84.19 %		

Provincia de Formosa <sup>12</sup> 3 Constituyentes					
Partido/Alianza		Votos	%	Bancas	Electos
	Unión Cívica Radical Intransigente (UCRI)	13.981	<div></div> 42.17 %	<div>2/3</div>	<div><div>■</div> Juan Luis Díaz</div> <div><div>■</div> Antonio Iturralde</div>
	Unión Cívica Radical del Pueblo (UCRP)	8.621	<div></div> 26.00 %	<div>1/3</div>	<div><div>■</div> Egildo Tassone</div>
	Partido Demócrata Cristiano (PDC)	4.063	<div></div> 12.25 %		
	Partido Demócrata Progresista (PDP)	2.407	<div></div> 7.26 %		
	Partido Demócrata Formoseño (PDF)	1.737	<div></div> 5.24 %		
	Partido Socialista (PS)	1.450	<div></div> 4.37 %		
	Partido Comunista de Argentina (PCA)	897	<div></div> 2.71 %		
Votos positivos		33.156	<div></div> 88.09 %		
Votos en blanco		4.274	<div></div> 11.36 %		
Votos anulados		207	<div></div> 0.55 %		
Total de votos		37.637	<div></div> 100.00 %		
Votantes registrados/participación		48.072	<div></div> 78.29 %		
Provincia de Jujuy <sup>8</sup> 4 Constituyentes					
Partido/Alianza		Votos	%	Bancas	Electos
	Unión Cívica Radical Intransigente (UCRI)	15.168	<div></div> 29.29 %	<div>2/4</div>	<div><div>■</div> Benjamín Guzmán</div> <div><div>■</div> Carlos Alfredo Segovia</div>
	Partido Laborista (PL)	9.910	<div></div> 19.13 %	<div>1/4</div>	<div><div>■</div> Ricardo Ovando</div>
	Unión Cívica Radical del Pueblo (UCRP)	6.514	<div></div> 12.58 %	<div>1/4</div>	<div><div>■</div> Mario Normando Bernacchi</div>
	Partido Demócrata (PD)	6.093	<div></div> 11.76 %		
	Partido Demócrata Conservador Popular (PDCP)	5.576	<div></div> 10.77 %		
	Unión Cívica Radical Intransigente - Movimiento Popular (UCRI/MP)	5.457	<div></div> 10.54 %		
	Partido Demócrata Cristiano (PDC)	2.218	<div></div> 4.18 %		

	Partido Socialista (PS)	855	<div></div> 1.65 %		
	Votos positivos	51.791	<div></div> 75.41 %		
	Votos en blanco	16.553	<div></div> 24.10 %		
	Votos anulados	337	<div></div> 0.49 %		
	<b>Total de votos</b>	<b>68.681</b>	<div></div> <b>100.00 %</b>		
	Votantes registrados/participación	82.598	<div></div> 83.15 %		
<b>Provincia de La Pampa<sup>12</sup></b> <b>4 Constituyentes</b>					
	Partido/Alianza	Votos	%	Bancas	Electos
	Unión Cívica Radical Intransigente (UCRI)	26.533	<div></div> 46.80 %	<div>3/4</div>	<ul style="list-style-type: none"> <li>Eduardo Miguel Rolero</li> <li>Enrique Tubán</li> <li>Osvaldo Jorge Castresana</li> </ul>
	Unión Cívica Radical del Pueblo (UCRP)	15.356	<div></div> 27.09 %	<div>1/4</div>	<ul style="list-style-type: none"> <li>Jorge Horacio Silva</li> </ul>
	Partido Demócrata Cristiano (PDC)	6.713	<div></div> 11.84 %		
	Partido Socialista (PS)	5.856	<div></div> 10.33 %		
	Partido Comunista de Argentina (PCA)	2.233	<div></div> 3.94 %		
	Votos positivos	56.691	<div></div> 81.18 %		
	Votos en blanco	13.139	<div></div> 18.82 %		
	<b>Total de votos</b>	<b>69.830</b>	<div></div> <b>100.00 %</b>		
	Votantes registrados/participación	79.585	<div></div> 83.15 %		
<b>Provincia de La Rioja<sup>7</sup></b> <b>3 Constituyentes</b>					
	Partido/Alianza	Votos	%	Bancas	Electos
	Unión Cívica Radical Intransigente (UCRI)	15.061	<div></div> 41.11 %	<div>2/3</div>	<ul style="list-style-type: none"> <li>Juan Carlos Yacante</li> <li>Pedro César Vera Barros</li> </ul>
	Unión Cívica Radical del Pueblo (UCRP)	12.132	<div></div> 33.12 %	<div>1/3</div>	<ul style="list-style-type: none"> <li>Juan José de Caminos</li> </ul>
	Partido Demócrata (PD)	4.548	<div></div> 12.41 %		
	Partido Demócrata Cristiano (PDC)	3.175	<div></div> 8.67 %		
	Unión Federal (UF)	885	<div></div> 2.42 %		

	<u>Partido Demócrata Progresista (PDP)</u>	834	<input type="text"/> 2.28 %		
	Votos positivos	36.635	<input type="text"/> 72.06 %		
	Votos en blanco	14.121	<input type="text"/> 27.82 %		
	Votos anulados	62	<input type="text"/> 0.12 %		
	<b>Total de votos</b>	<b>50.818</b>	<input type="text"/> <b>100.00 %</b>		
	Votantes registrados/participación	61.027	<input type="text"/> 83.27 %		
<b>Provincia de Mendoza<sup>13</sup></b> <b>8 Constituyentes</b>					
	Partido/Alianza	Votos	%	Bancas	Electos
	<u>Unión Cívica Radical Intransigente (UCRI)</u>	75.425	<input type="text"/> 29.73 %	<input type="text"/> <b>3/8</b>	<ul style="list-style-type: none"> <li>▪ <u>Ernesto Ueltschi</u></li> <li>▪ <u>Francisco Ernesto Cañeque</u></li> <li>▪ <u>Alfredo Roque Vítolo</u></li> </ul>
	<u>Unión Cívica Radical del Pueblo (UCRP)</u>	69.657	<input type="text"/> 27.46 %	<input type="text"/> <b>3/8</b>	<ul style="list-style-type: none"> <li>▪ <u>Rubén Palero Infante</u></li> <li>▪ <u>Jorge Albarracín Godoy</u></li> <li>▪ <u>Hernán Cortés</u></li> </ul>
	<u>Partido Demócrata (PD)</u>	50.756	<input type="text"/> 20.01 %	<input type="text"/> <b>2/8</b>	<ul style="list-style-type: none"> <li>▪ <u>Adolfo Vicchi</u></li> <li>▪ <u>Emilio Jofré</u></li> </ul>
	<u>Partido Comunista de Argentina (PCA)</u>	15.612	<input type="text"/> 6.15 %		
	<u>Partido Demócrata Cristiano (PDC)</u>	11.093	<input type="text"/> 4.37 %		
	<u>Partido Socialista (PS)</u>	8.732	<input type="text"/> 3.44 %		
	<u>Unión Federal (UF)</u>	7.073	<input type="text"/> 2.79 %		
	<u>Partido Demócrata Progresista (PDP)</u>	5.910	<input type="text"/> 2.33 %		
	<u>Unión Cívica Radical Federalista (UCRF)</u>	3.495	<input type="text"/> 1.38 %		
	<u>Partido Laborista (PL)</u>	3.019	<input type="text"/> 1.19 %		
	<u>Partido Antipersonalista (PA)</u>	2.886	<input type="text"/> 1.14 %		
	Votos positivos	253.658	<input type="text"/> 71.30 %		
	Votos en blanco	98.741	<input type="text"/> 27.76 %		
	Votos anulados	3.354	<input type="text"/> 0.94 %		

Total de votos		355.753	<div></div> 100.00 %		
Votantes registrados/participación		384.410	<div></div> 92.55 %		
Provincia de Misiones <sup>8</sup> 4 Constituyentes					
Partido/Alianza		Votos	%	Bancas	Electos
	Unión Cívica Radical Intransigente (UCRI)	27.218	<div></div> 41.21 %	<div>2/4</div>	<div><div></div> Roberto Antonio Galeano</div> <div><div></div> Hipólito Marcial Quijano</div>
	Unión Cívica Radical del Pueblo (UCRP)	16.741	<div></div> 25.35 %	<div>1/4</div>	<div><div></div> Carlos Silveira Márquez</div>
	Partido Demócrata Cristiano (PDC)	10.833	<div></div> 16.40 %	<div>1/4</div>	<div><div></div> Luis María Duarte</div>
	Partido Socialista (PS)	4.073	<div></div> 6.17 %		
	Partido Liberal de Misiones	2.963	<div></div> 4.49 %		
	Partido Demócrata Progresista (PDP)	2.125	<div></div> 3.22 %		
	Partido Comunista de Argentina (PCA)	2.087	<div></div> 3.16 %		
Votos positivos		66.040	<div></div> 80.93 %		
Votos en blanco		11.525	<div></div> 14.12 %		
Votos anulados		4.033	<div></div> 4.94 %		
Total de votos		81.598	<div></div> 100.00 %		
Votantes registrados/participación		93.802	<div></div> 86.99 %		
Provincia del Neuquén <sup>8</sup> 3 Constituyentes					
Partido/Alianza		Votos	%	Bancas	Electos
	Unión Cívica Radical Intransigente (UCRI)	10.288	<div></div> 38.30 %	<div>2/3</div>	<div><div></div> Carlos Nicolás Tarantino</div> <div><div></div> Virgilio Loyola</div>
	Unión Cívica Radical del Pueblo (UCRP)	4.965	<div></div> 18.48 %	<div>1/3</div>	<div><div></div> Ricardo A. Castro Rendón</div>
	Partido Demócrata (PD)	3.536	<div></div> 13.16 %		
	Partido Demócrata Cristiano (PDC)	2.897	<div></div> 10.79 %		
	Partido Socialista (PS)	2.213	<div></div> 8.24 %		
	Partido Demócrata Progresista (PDP)	1.526	<div></div> 5.68 %		



Partido Comunista de Argentina (PCA)		1.435	<div></div> 5.34 %		
Votos positivos		26.860	<div></div> 78.27 %		
Votos en blanco		7.457	<div></div> 21.73 %		
Total de votos		34.317	<div></div> 100.00 %		
Votantes registrados/participación		41.511	<div></div> 82.67 %		
Provincia de Río Negro 3 Constituyentes					
Partido/Alianza		Votos	%	Bancas	Electos
	Unión Cívica Radical Intransigente (UCRI)	16.308	<div></div> 35.01 %	<div>2/3</div>	<div><div>▪</div> <a href="#">Edgardo Castello</a><div>▪</div> Antonio Cincunegui</div>
	Unión Cívica Radical del Pueblo (UCRP)	10.881	<div></div> 23.34 %	<div>1/3</div>	<div><div>▪</div> Mariano Roberto Vicens</div>
	Partido Demócrata Cristiano (PDC)	6.978	<div></div> 14.98 %		
	Partido Socialista (PS)	5.716	<div></div> 12.27 %		
	Partido Demócrata Progresista (PDP)	3.926	<div></div> 8.43 %		
	Partido Demócrata (PD)	2.787	<div></div> 5.98 %		
Votos positivos		46.596	<div></div> 77.82 %		
Votos en blanco		11.374	<div></div> 18.99 %		
Votos anulados		1.909	<div></div> 3.19 %		
Total de votos		59.970	<div></div> 100.00 %		
Votantes registrados/participación		74.712	<div></div> 80.15 %		
Provincia de Salta <sup>12</sup> 5 Constituyentes					
Partido/Alianza		Votos	%	Bancas	Electos
	Unión Cívica Radical Intransigente (UCRI)	29.673	<div></div> 27.44 %	<div>2/5</div>	<div><div>▪</div> Jorge Raúl Decavi<div>▪</div> Florencio Fernández Acevedo</div>
	Unión Cívica Radical del Pueblo (UCRP)	21.349	<div></div> 19.74 %	<div>1/5</div>	<div><div>▪</div> José María Saravia</div>
	Partido Laborista Federal (PLF)	20.254	<div></div> 18.73 %	<div>1/5</div>	<div><div>▪</div> Luis Víctorio</div>

					Giacosa
	<u>Partido Unión Provincial (PUP)</u>	11.265	<div></div> 10.42 %	<div><u>1/5</u></div>	<div>▪ Francisco M. Uriburu Michel</div>
	<u>Unión Federal (UF)</u>	6.995	<div></div> 6.47 %		
	<u>Partido Laborista (PL)</u>	6.508	<div></div> 6.02 %		
	<u>Partido Demócrata (PD)</u>	3.889	<div></div> 3.60 %		
	<u>Partido Demócrata Cristiano (PDC)</u>	3.830	<div></div> 3.54 %		
	<u>Partido Socialista (PS)</u>	2.346	<div></div> 2.17 %		
	<u>Partido Comunista de Argentina (PCA)</u>	2.043	<div></div> 1.89 %		
	Votos positivos	108.152	<div></div> 83.56 %		
	Votos en blanco	20.579	<div></div> 15.90 %		
	Votos anulados	700	<div></div> 0.54 %		
	<b>Total de votos</b>	<b>129.431</b>	<div></div> <b>100.00 %</b>		
	Votantes registrados/participación	155.617	<div></div> 91.60 %		
<div>Provincia de San Juan<sup>12</sup></div> <div>5 Constituyentes</div>					
<b>Partido/Alianza</b>		<b>Votos</b>	<b>%</b>	<b>Bancas</b>	<b>Electos</b>
	<u>Unión Cívica Radical Bloquista (UCRB)</u>	30.968	<div></div> 26.30 %	<div><u>2/5</u></div>	<div>▪ Domingo Rodríguez Pinto</div> <div>▪ León F. Tourres</div>
	<u>Unión Cívica Radical del Pueblo (UCRP)</u>	28.887	<div></div> 24.54 %	<div><u>2/5</u></div>	<div>▪ Ricardo Miguel Colombo</div> <div>▪ Mario Alberto Gerarduzzi</div>
	<u>Unión Cívica Radical Intransigente (UCRI)</u>	17.707	<div></div> 15.04 %	<div><u>1/5</u></div>	<div>▪ Juan de Dios Videla</div>
	<u>Partido de los Trabajadores (PT)</u>	9.948	<div></div> 8.45 %		
	<u>Partido Demócrata Cristiano (PDC)</u>	8.050	<div></div> 6.84 %		
	<u>Partido Socialista (PS)</u>	4.942	<div></div> 4.20 %		
	<u>Partido Demócrata de San Juan (PDSJ)</u>	4.609	<div></div> 3.99 %		
	<u>Partido Demócrata Conservador Popular (PDCP)</u>	4.008	<div></div> 3.40 %		
	<u>Unión Cívica Radical de la Provincia (UCR-Provincia)</u>	3.936	<div></div> 3.34 %		

<u>Partido Comunista de Argentina (PCA)</u>	1.931	<input type="text"/> 1.64 %
<u>Unión Federal (UF)</u>	1.464	<input type="text"/> 1.24 %
<u>Partido Laborista (PL)</u>	1.195	<input type="text"/> 1.01 %
Votos positivos	117.736	<input type="text"/> 80.39 %
Votos en blanco	28.237	<input type="text"/> 19.28 %
Votos anulados	490	<input type="text"/> 0.33 %
<b>Total de votos</b>	<b>146.463</b>	<input type="text"/> <b>100.00 %</b>
Votantes registrados/participación	155.617	<input type="text"/> 94.12 %

**Provincia de San Luis<sup>8</sup>**  
**4 Constituyentes**

Partido/Alianza	Votos	%	Bancas	Electos
<u>Unión Cívica Radical Intransigente (UCRI)</u>	28.529	<input type="text"/> 41.99 %	<input type="text"/> <b>2/4</b>	<ul style="list-style-type: none"> <li>▪ <u>Martín Vilchez</u></li> <li>▪ <u>Alberto Domeniconi</u></li> </ul>
<u>Partido Demócrata Liberal (PDL)</u>	20.174	<input type="text"/> 29.69 %	<input type="text"/> <b>2/4</b>	<ul style="list-style-type: none"> <li>▪ <u>Reynaldo Pastor</u></li> <li>▪ <u>Guillermo Alberto Belgrano Rawson</u></li> </ul>
<u>Unión Cívica Radical del Pueblo (UCRP)</u>	7.590	<input type="text"/> 11.17 %		
<u>Unión Federal (UF)</u>	7.300	<input type="text"/> 10.74 %		
<u>Partido Demócrata Cristiano (PDC)</u>	2.589	<input type="text"/> 3.81 %		
<u>Partido Socialista (PS)</u>	927	<input type="text"/> 1.36 %		
<u>Partido Comunista de Argentina (PCA)</u>	836	<input type="text"/> 1.23 %		
Votos positivos	67.945	<input type="text"/> 84.22 %		
Votos en blanco	12.625	<input type="text"/> 15.65 %		
Votos anulados	102	<input type="text"/> 0.13 %		
<b>Total de votos</b>	<b>80.672</b>	<input type="text"/> <b>100.00 %</b>		
Votantes registrados/participación	41.511	<input type="text"/> 82.67 %		

**Provincia de Santa Cruz<sup>14</sup>**  
**2 Constituyentes**

Partido/Alianza	Votos	%	Bancas	Electos
<u>Unión Cívica Radical Intransigente (UCRI)</u>	2.096	<input type="text"/> 42.75 %	<input type="text"/> <b>1/2</b>	<ul style="list-style-type: none"> <li>▪ <u>Mario Paradelo</u></li> </ul>

<u>Unión Cívica Radical del Pueblo (UCRP)</u>		1.555	<div></div> 31.72 %	<div><div>1/2</div></div>	<ul style="list-style-type: none"><li>Francisco Rodolfo García Leyenda</li></ul>
<u>Partido Demócrata Cristiano (PDC)</u>		1.212	<div></div> 25.54 %		
Votos positivos		4.863	<div></div> 78.24 %		
Votos en blanco		2.364	<div></div> 25.76 %		
Votos anulados		1.911	<div></div> 20.81 %		
<b>Total de votos</b>		<b>9.177</b>	<div></div> <b>100.00 %</b>		
Votantes registrados/participación		12.786	<div></div> 71.77 %		
Provincia de Santa Fe <sup>15</sup> 19 Constituyentes					
Partido/Alianza		Votos	%	Bancas	Electos
	<u>Unión Cívica Radical del Pueblo (UCRP)</u>	205.265	<div></div> 31.14 %	<div><div>7/19</div></div>	<div>Ver electos:</div> <ul style="list-style-type: none"><li>Alejandro F. Nogués</li><li><u>Aldo Tessio</u></li><li>Adolfo R. Rouzaut</li><li>José Luis Gervasoni</li><li>Horacio Prémoli</li><li>Carlos Guida</li><li>José A. Ghioldi</li></ul>
	<u>Partido Demócrata Progresista (PDP)</u>	144.316	<div></div> 21.89 %	<div><div>5/19</div></div>	<ul style="list-style-type: none"><li><u>Luciano Molinas</u></li><li>José A. Antelo</li><li>Horacio R. Thedy</li><li>Camilo J. Muniagurría</li><li>Luis Sgrosso</li></ul>
	<u>Unión Cívica Radical Intransigente (UCRI)</u>	142.972	<div></div> 21.69 %	<div><div>5/19</div></div>	<ul style="list-style-type: none"><li>Héctor Gómez Machado</li><li>Rodolfo A. Weidmann</li><li>José M. Cisera</li><li>Juan Carlos Solanas</li><li><u>Carlos Sylvestre Begnis</u></li></ul>
	<u>Partido Demócrata Cristiano (PDC)</u>	49.427	<div></div> 7.50 %	<div><div>1/19</div></div>	<ul style="list-style-type: none"><li>Juan T. Lewis</li></ul>
	Unión Federal (UF)	36.653	<div></div> 5.56 %	<div><div>1/19</div></div>	<ul style="list-style-type: none"><li>Enrique Eduardo Ariotti</li></ul>

<u>Partido Comunista de Argentina (PCA)</u>		24.882	<div></div> 3.77 %		
<u>Partido Socialista (PS)</u>		20.440	<div></div> 3.10 %		
<u>Partido Demócrata (PD)</u>		14.378	<div></div> 2.18 %		
<u>Partido Laborista (PL)</u>		13.899	<div></div> 2.11 %		
<u>Partido Cívico Independiente (PCI)</u>		6.915	<div></div> 1.05 %		
Votos positivos		659.147	<div></div> 68.24 %		
Votos en blanco		302.497	<div></div> 31.32 %		
Votos anulados		4.253	<div></div> 0.44 %		
<b>Total de votos</b>		<b>965.897</b>	<div></div> <b>100.00 %</b>		
Votantes registrados/participación		1.049.410	<div></div> 92.04 %		
<b><u>Provincia de Santiago del Estero</u></b> <sup>12</sup> <b>7 Constituyentes</b>					
<b>Partido/Alianza</b>		<b>Votos</b>	<b>%</b>	<b>Bancas</b>	<b>Electos</b>
	<u>Unión Cívica Radical del Pueblo (UCRP)</u>	44.739	<div></div> 36.97 %	<div><b>4/7</b></div>	<ul style="list-style-type: none"><li>■ Juan Claudio Zanoni</li><li>■ Armando Archetti</li><li>■ Carlos A. Fernández Jensen</li><li>■ Luis Barrio</li></ul>
	<u>Unión Cívica Radical Intransigente (UCRI)</u>	39.252	<div></div> 32.44 %	<div><b>3/7</b></div>	<ul style="list-style-type: none"><li>■ Manuel Alberto Díaz</li><li>■ Raúl Alberto Santucho</li><li>■ Francisco J. Jiménez</li></ul>
<u>Partido Demócrata Cristiano (PDC)</u>		10.433	<div></div> 8.62 %		
<u>Partido Demócrata (PD)</u>		9.826	<div></div> 7.71 %		
<u>Partido Socialista (PS)</u>		6.846	<div></div> 5.66 %		
<u>Partido Comunista de Argentina (PCA)</u>		5.549	<div></div> 4.59 %		
<u>Unión Cívica Radical Federalista (UCRF)</u>		4.859	<div></div> 4.02 %		
Votos positivos		121.504	<div></div> 66.93 %		
Votos en blanco		58.946	<div></div> 32.47 %		
Votos anulados		1.098	<div></div> 0.60 %		

Total de votos		181.548	<div></div> 100.00 %		
Votantes registrados/participación		245.786	<div></div> 73.86 %		
Provincia de Tucumán <sup>16</sup> 8 Constituyentes					
Partido/Alianza		Votos	%	Bancas	Electos
	Unión Cívica Radical Intransigente (UCRI)	73.855	<div></div> 41.26 %	<div>5/8</div>	<ul style="list-style-type: none"><li>▪ <a href="#">Celestino Gelsi</a></li><li>▪ Juan Carlos Cárdenas</li><li>▪ Antonio Moreno</li><li>▪ José Gregorio Juárez</li><li>▪ Miguel Ángel Juárez Peñalva</li></ul>
	Unión Cívica Radical del Pueblo (UCRP)	41.341	<div></div> 23.09 %	<div>3/8</div>	<ul style="list-style-type: none"><li>▪ José Antonio Aybar</li><li>▪ Juan Rafael Pastoriza</li><li>▪ Juan Ángel Toledo</li></ul>
	Unión Federal (UF)	13.765	<div></div> 7.69 %		
	Partido Socialista (PS)	10.504	<div></div> 5.87 %		
	Partido Demócrata Cristiano (PDC)	8.959	<div></div> 5.00 %		
	Defensa Provincial - Bandera Blanca (DP-BB)	8.293	<div></div> 4.63 %		
	Partido Comunista de Argentina (PCA)	6.701	<div></div> 3.74 %		
	Partido Social Agrario (PSA)	5.454	<div></div> 3.05 %		
	Partido Demócrata Liberal (PDL)	4.114	<div></div> 2.30 %		
	Partido Demócrata Progresista (PDP)	4.095	<div></div> 2.29 %		
	Partido Laborista (PL)	1.927	<div></div> 1.08 %		
Votos positivos		181.607	<div></div> 59.45 %		
Votos en blanco		119.697	<div></div> 39.75 %		
Votos anulados		2.399	<div></div> 0.80 %		
Total de votos		303.703	<div></div> 100.00 %		
Votantes registrados/participación		364.882	<div></div> 83.23 %		

## Consecuencias

La UCRI y otros partidos plantearon la ilegalidad y falta de legitimidad de la Convención y se retiraron. Los convencionales restantes se limitaron a convalidar la decisión del gobierno militar e inmediatamente después los convencionales comenzaron a retirarse sin tratar las reformas preparadas por las comisiones. Mientras los representantes se retiraban, una parte logró sancionar el artículo 14 bis, referido a algunos derechos del trabajo. Luego de ello ya no fue posible lograr una nueva sesión con quórum y la Convención se disolvió sin completar la agenda ni tratar el proyecto de reformas constitucionales realizado durante la misma.

## Véase también

---

- Reforma constitucional argentina de 1957
- Elecciones en Argentina
- Golpes de estado en Argentina
- Revolución Libertadora
- Unión Cívica Radical Intransigente
- Unión Cívica Radical del Pueblo
- Peronismo
- Artículo 14 bis

## Referencias

---

1. Alende, Oscar (1964). *Entretelones de la trampa*. Buenos Aires: Santiago Rueda.
2. Escribano, José Claudio. «La Convención Reformadora de 1957, su época y personajes» (<http://www.ancmyp.org.ar/user/FILES/Escribano.D.17.pdf>). Consultado el 17 de abril de 2018.
3. «La constitución del 57: copiar sin que se note» (<https://www.lanacion.com.ar/956976-la-constitucion-del-57-copiar-sin-que-se-note>). *La Nación*. 28 de octubre de 2007. Consultado el 17 de abril de 2018.
4. Gerchunoff, Pablo (28 de octubre de 2007). «La constitución del 57: copiar sin que se note» (<http://www.lanacion.com.ar/956976-la-constitucion-del-57-copiar-sin-que-se-note>). *La Nación*.
5. Melon Pirro, Julio César. «Los números del 'Recuento'. El primer test electoral del peronismo en la proscripción» (<http://historiapolitica.com/datos/biblioteca/Melon1.pdf>). *Historia Política*.
6. Manara, Eduardo (15 de julio de 2013). «Reforma convencional constituyente de 1957» (<http://web.archive.org/web/20161022152728/http://www.lagazetadeconcordia.com.ar/2013/07/15/reforma-convencional-constituyente-de-1957/>). *La Gazeta*. Concordia. Archivado desde el original (<http://www.lagazetadeconcordia.com.ar/2013/07/15/reforma-convencional-constituyen-te-de-1957/>) el 22 de octubre de 2016.
7. Al recuento de sufragios puso fin la Junta Electoral (<http://www.santafe.gov.ar/hemerotecadigital/diario/25066/>) Archivado (<https://web.archive.org/web/20160304115004/http://www.santafe.gov.ar/hemerotecadigital/diario/25066/>) el 4 de marzo de 2016 en la *Wayback Machine*., *El Litoral*, 7 de agosto de 1957
8. En varias provincias llegó a su término el escrutinio definitivo (<http://www.santafe.gov.ar/hemerotecadigital/diario/25062/?page=2>), *El Litoral*, 3 de agosto de 1957
9. En Chubut y en Río Negro (<http://www.santafe.gov.ar/hemerotecadigital/diario/25057/?page=2>), *El Litoral*, 29 de julio de 1957 (provisorios)
10. En Córdoba se ha puesto término al recuento de votos (<http://www.santafe.gov.ar/hemerotecadigital/diario/25065/?page=2>), *El Litoral*, 6 de agosto de 1957
11. Al escrutinio provisorio han puesto término en Entre Ríos (<http://www.santafe.gov.ar/hemerotecadigital/diario/25058/?page=4>), *El Litoral*, 30 de julio de 1957 (provisorio)

- L2. Prosigue su labor la J. Electoral (<http://www.santafe.gov.ar/hemerotecadigital/diario/25064/?page=2>), *El Litoral*, 5 de agosto de 1957
- L3. El Peronismo en Mendoza - Universidad Nacional de Cuyo ([http://bdigital.uncu.edu.ar/objetos\\_digitales/2579/alvarezperonismomendoza.pdf](http://bdigital.uncu.edu.ar/objetos_digitales/2579/alvarezperonismomendoza.pdf))
- L4. En Santa Cruz (<http://www.santafe.gov.ar/hemerotecadigital/diario/25056/?page=1>), *El Litoral*, 29 de julio de 1957 (provisorio)
- L5. Totales generales de la provincia de Santa Fe (<http://www.santafe.gov.ar/hemerotecadigital/diario/25067/?page=3>), *El Litoral*, 8 de agosto de 1957
- L6. Se han dado cómputos finales de Tucumán y Jujuy (<http://www.santafe.gov.ar/hemerotecadigital/diario/25059/?page=1>), *El Litoral*, 31 de julio de 1957 (provisorios)

## Bibliografía consultada

---

- Melon Pirro, Julio César. «Los números del 'Recuento'. El primer test electoral del peronismo en la proscripción» (<http://historiapolitica.com/datos/biblioteca/Melon1.pdf>). *Historia Política*.

---

Obtenido de «[https://es.wikipedia.org/w/index.php?title=Elecciones\\_de\\_convencionales\\_constituyentes\\_de\\_Argentina\\_de\\_1957&oldid=125814655](https://es.wikipedia.org/w/index.php?title=Elecciones_de_convencionales_constituyentes_de_Argentina_de_1957&oldid=125814655)»

---

**Esta página se editó por última vez el 6 may 2020 a las 04:07.**

El texto está disponible bajo la [Licencia Creative Commons Atribución Compartir Igual 3.0](#); pueden aplicarse cláusulas adicionales. Al usar este sitio, usted acepta nuestros [términos de uso](#) y nuestra [política de privacidad](#).  
Wikipedia® es una marca registrada de la [Fundación Wikimedia, Inc.](#), una organización sin ánimo de lucro.